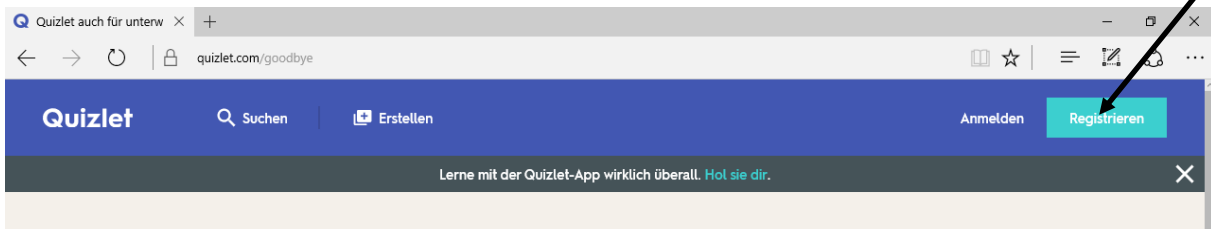
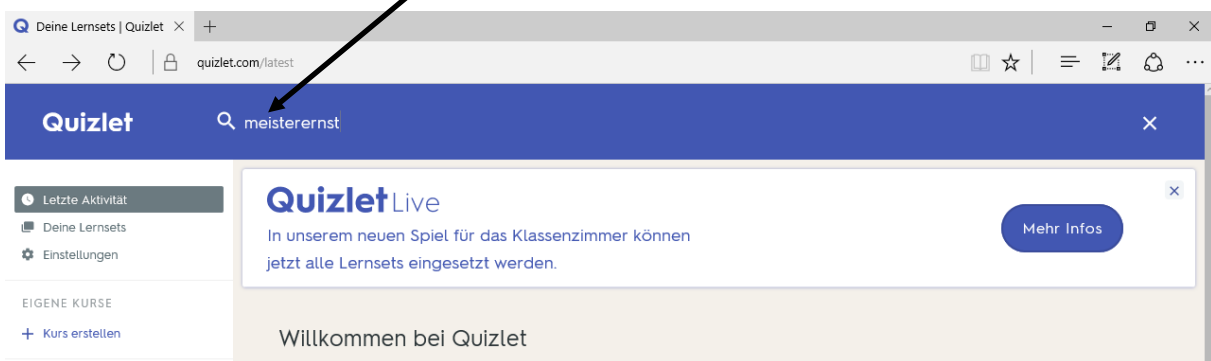


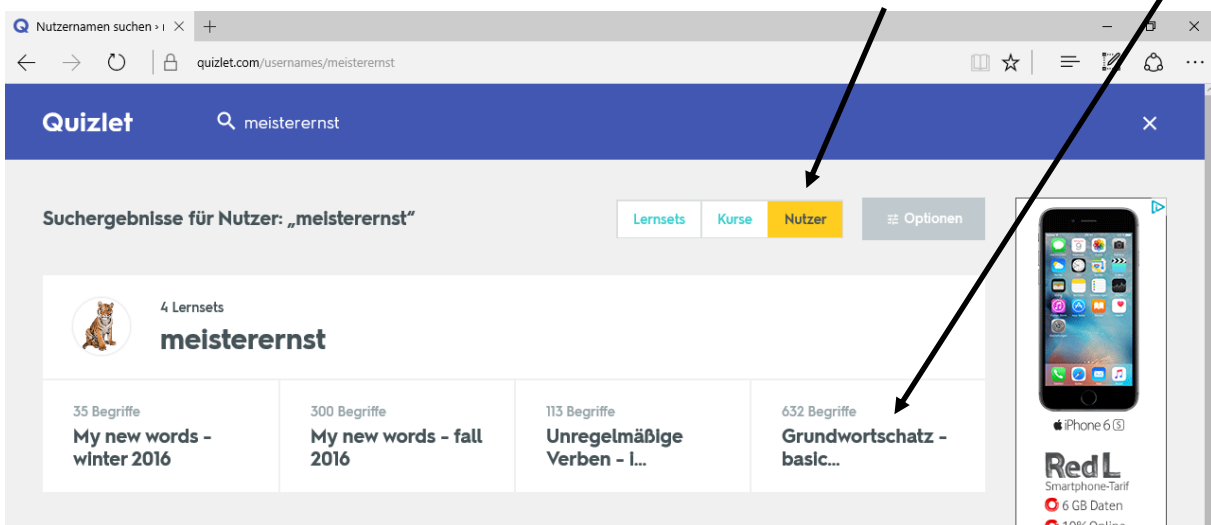
1. Gehe auf die Homepage www.quizlet.com und/oder lade die kostenlose App Quizlet aus dem iTunes Store, Google PlayStore oder Ähnlichem.
2. Registriere dich. Dafür benötigst du einen selbstgewählten Benutzernamen und ein Kennwort. Darüber hinaus musst du dein Geburtsdatum und eine E-Mail-Adresse angeben. Eine Registrierung ist auch über einen bestehenden Facebook-Account oder ein Google-Konto möglich.



3. Melde dich mit deinem Benutzernamen und deinem Kennwort an.
4. Gib unter Suchen (das Lupen-Symbol) *meisterernst* ein.



5. Klicke auf Nutzer. Es werden mehrere Lernsets des Nutzers *meisterernst* angezeigt. Klicke auf das Lernset *Grundwortschatz*. Das Lernset ist mit einem Passwort geschützt. Dieses lautet: *bspanalle*



6. Du kannst nun aus verschiedenen Lernmöglichkeiten und Spielen auswählen.

The screenshot shows the Quizlet interface for a set titled "Grundwortschatz - basic vocabulary" by user "meistererst". The page features several sections:

- Navigation:** Search, Erstellen, and an upgrade button for teachers.
- Learning Options (LERNEN):**
 - KARTEIKARTEN
 - LERNEN (2%) - highlighted by a black arrow
 - SCHREIBEN (1%)
 - TESTEN (90%)
- Games (SPIELN):**
 - ZUORDNEN (TOP: 0 SEK.)
 - SCHWERKRAFT
 - LIVE
- Sorting (SORTIEREN):** Deine Statistik
- Feedback:** Häufig nicht gewusst (Deine kürzlich gegebenen Antworten für diese Begriffe waren meist falsch.) with a button "Diese 6 auswählen".
- Current Card:** -1 live | leben; wohnen
- Advertisement:** "MONATLICH EINSTEIGEN Wat in die Birne" by cimdada, with contact info "0800. 44 33 55 1".

Im Lernset Grundwortschatz sind englische Verben ohne den Vorsatz „to“ einzugeben. Nicht gewusste oder falsch geschriebene Vokabeln werden automatisch im nächsten Lerndurchgang wiederholt.

Jeder Nutzer kann sich auch selbst Lernsets mit eigenen Vokabeln anlegen und privat nutzen oder öffentlich für alle Nutzer zur Verfügung stellen.